







## Sonnentau &#039;Drosera filiformis ssp filiformis&#039; (CarniDr31)

Drosera filiformis ssp filiformis

€ 10,90

Drosera filiformis ssp. filiformis ist eine karnivore (fleischfressende) Pflanze aus der Sonnentau-Familie. Seine langen, dünnen Fangbl&auml;tter entfalten sich aus dem Mittelpunkt der Pflanze heraus. Dieser exotische Sonnentau kann auf dem Fensterbrett oder auch im Freiland kultiviert werden.



Pflanzetyp:	Stehplatz:	Erwachsenen tiefe:	Licht:	Gießen:	Araflora info
					
fleischfressend	drinnen	10 cm	volle Sonne	viel	Einführung

### Product info

Drosera filiformis ssp. filiformis stammt aus Nordamerika. Er hat lange, tentakelartige Fangbl&auml;tter, die bis zu 30 cm lang werden können. Im Winter legt die Pflanze eine Ruheperiode ein und bildet eine &bdquo;Winterknospe&ldquo; aus dicht zusammengerollten Bl&auml;ttern. Im Frühling treiben dann wieder die langen Fangbl&auml;tter aus.

<b>Höhe:</b> 3 cm		<b>Tiefe:</b> 4 cm	
<b>Erwachsenen höhe:</b> 5-10 cm		<b>Erwachsenen tiefe:</b> 10 cm	
<b>Blütezeit:</b> Jan-July		<b>Product:</b> Pflanze	
<b>Pflanzetyp:</b> fleischfressend		<b>Wuchsform:</b> normal	
<b>Eigenschaften:</b> besonders		<b>Wachstumsgeschwindigkeit:</b> normal	
<b>Araflora info:</b> Einführung		<b>Naturstandort:</b> Nordamerika	
<b>Habitat Höhe:</b> 0-500 m			

## Plantcare

Drosera filiformis ssp. filiformis gedeiht in einer Mischung aus Torf und Perlit, welche niemals austrocknen darf. Die Pflanze kann an einem kühlen, geschützten Platz überwintert werden. Wenn während der Wachstumsphase die Enden der Fangblätter beginnen, sich einzurollen, bedeutet dies, dass die Pflanze zu feucht kultiviert wurde. Drosera filiformis ssp. filiformis mag kein Wasser mit hohem Kalkgehalt.

<b>Pflege:</b> normal		<b>Stehplatz:</b> drinnen	
<b>Stehplatz:</b> Künstliche Beleuchtung		<b>Licht:</b> volle Sonne	
<b>Beleuchtung höhe:</b> 0-20cm		<b>Düngen:</b> none	
<b>Wartung:</b> tote Stängel abschneiden		<b>Gießen:</b> viel	
<b>Gießtips:</b> Anstaubewässerung		<b>Gießtips:</b> nicht Übersprühen	
<b>Luftfeuchtigkeit am Tag:</b> 60-100%		<b>Luftfeuchtigkeit in der Nacht:</b> 80-100%	
<b>Luftbewegung:</b> normal		<b>Temperatur</b> 15°C	
<b>Tagestemperatur</b> 15-25°C		<b>Nachttemperatur</b> -10-20°C	
<b>Temperatur max:</b> 30°C		<b>Substrat:</b> peat	
<b>Umtopfen:</b> after 2 years			